

# 骨評価を 極める。



3D-SHAPER

## DXA三次元画像解析 ソフトウェア

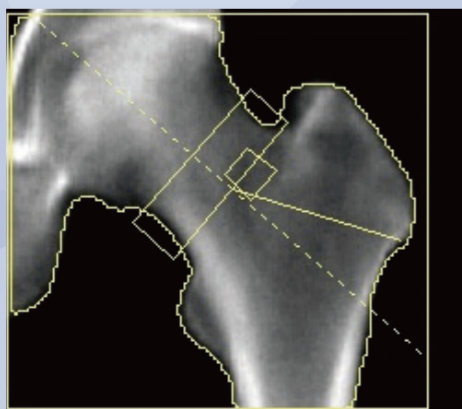
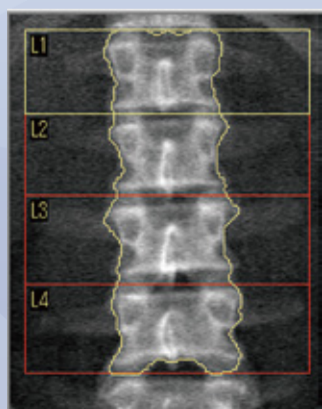
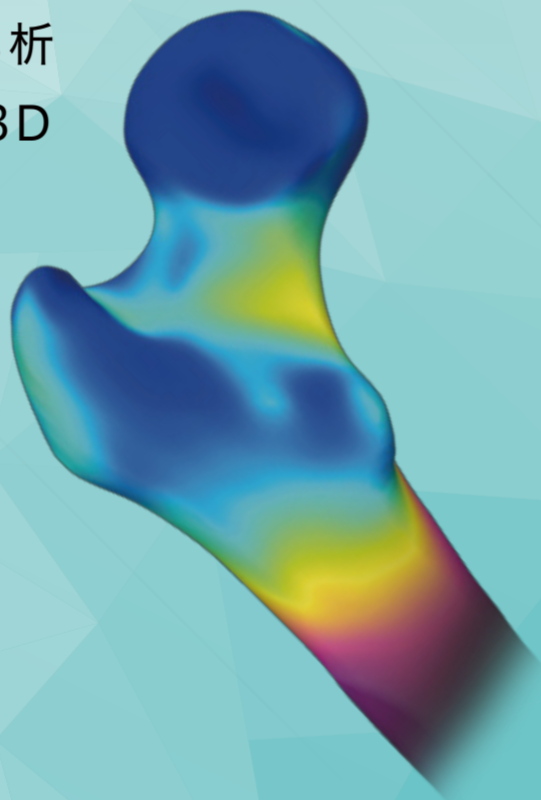
## 海綿骨と皮質骨を 区別して解析

DXA大腿骨測定データを自動解析し、定量的CT(QCT)様の骨密度3D画像を可視化・解析します。

皮質骨面密度 (g/cm<sup>2</sup>)

全骨体積密度 (g/cm<sup>3</sup>)

海綿骨体積密度 (g/cm<sup>3</sup>)




TBS insight

## 海綿骨構造指標 ソフトウェア

## 骨評価の新しい指標 TBSを解析

## Trabecular Bone Score


腰椎DXAデータのテクスチャー情報からTBS (Trabecular Bone Score)を解析します。



## X線骨密度測定装置

Horizon™

QDR SERIES



For All Your Tomorrows

TOYO MEDIC